

SIGNALS



SIGNALS VIEW
TRADE EXPERTS



كورس تعليم التداول

للمبتدئين

From A to Z

Eng. Eslam Salman


رأس وكتفين	قمة ثلاثية	قمة مزدوجة
رأس وكتفين مقلوب	قاع ثلاثي	قاع مزدوج
قاع دائري	وتد هابط يضيق في تренд هابط	وتد صاعد يضيق في تренд صاعد
نموذج الماسة = مثلثين	وتد هابط يتسع في تренд هابط	وتد صاعد يتسع في تренд صاعد

وتد هابط يتسع ترند هابط

نموذج انعكاسي

النماذج الانعكاسية

XM



دائما يكسر لأعلى

ترند هابط



2

وتد هابط يتسع ترند هابط

نموذج انعكاسي

الوتد = 5 موجات , ويمكن 7

وتتد هابط يتسع
ترند هابط

ضعف واضح للدببة

حجم التداول ينخفض في البداية

حجم التداول يزداد في النهاية

الثيران تتفوق وتنسحب الدببة

الأسعار تصنع قيعان منخفضة

المؤشرات تصنع قيعان مرتفعة

دائما فيه دايفرجن

وتد هابط يتسع
ترند هابط

MACD

خط الاتجاه العلوي الهابط,
يربط قمم منخفضة
يعمل ك (مقاومة)

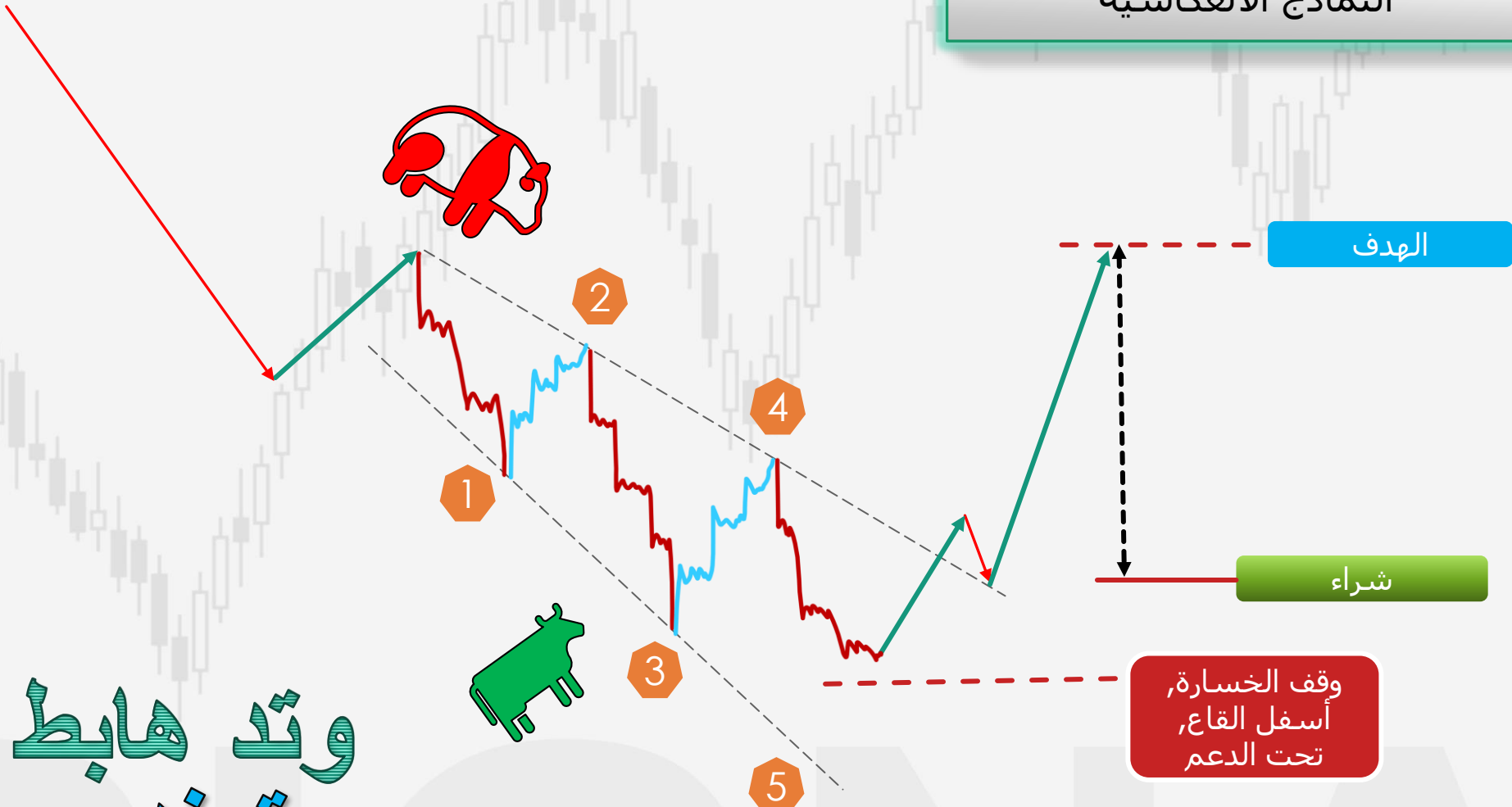
نقطة الاختراق

القاعدة

خط الاتجاه السفلي الهابط,
يربط قيعان منخفضة
يعمل ك (دعم)


وتد هابط يتسع
ترند هابط

وتتد هابط يتسع
ترند صاعد



مثال: أسترالي دولار

النماذج الانعكاسية



SIGNALS



SIGNALS VIEW
TRADE EXPERTS



كورس تعليم التداول

للمبتدئين

From A to Z

Eslam Salman